



ТЕРРИТОРИАЛЬНЫЙ ОРГАН  
ФЕДЕРАЛЬНОЙ СЛУЖБЫ  
ГОСУДАРСТВЕННОЙ СТАТИСТИКИ  
ПО ВОРОНЕЖСКОЙ ОБЛАСТИ

# Строительство

за 2023 год

31.01.2024

Оперативные данные

# СОДЕРЖАНИЕ

Объем работ, выполненных по виду деятельности «Строительство»	3
Ввод в действие зданий и сооружений	6
Ввод в действие отдельных мощностей и объектов производственного и социального назначения	17

**1**

**Объем работ, выполненных по виду деятельности «Строительство»**

# ОБЪЕМ РАБОТ, ВЫПОЛНЕННЫХ ПО ВИДУ ДЕЯТЕЛЬНОСТИ «СТРОИТЕЛЬСТВО»

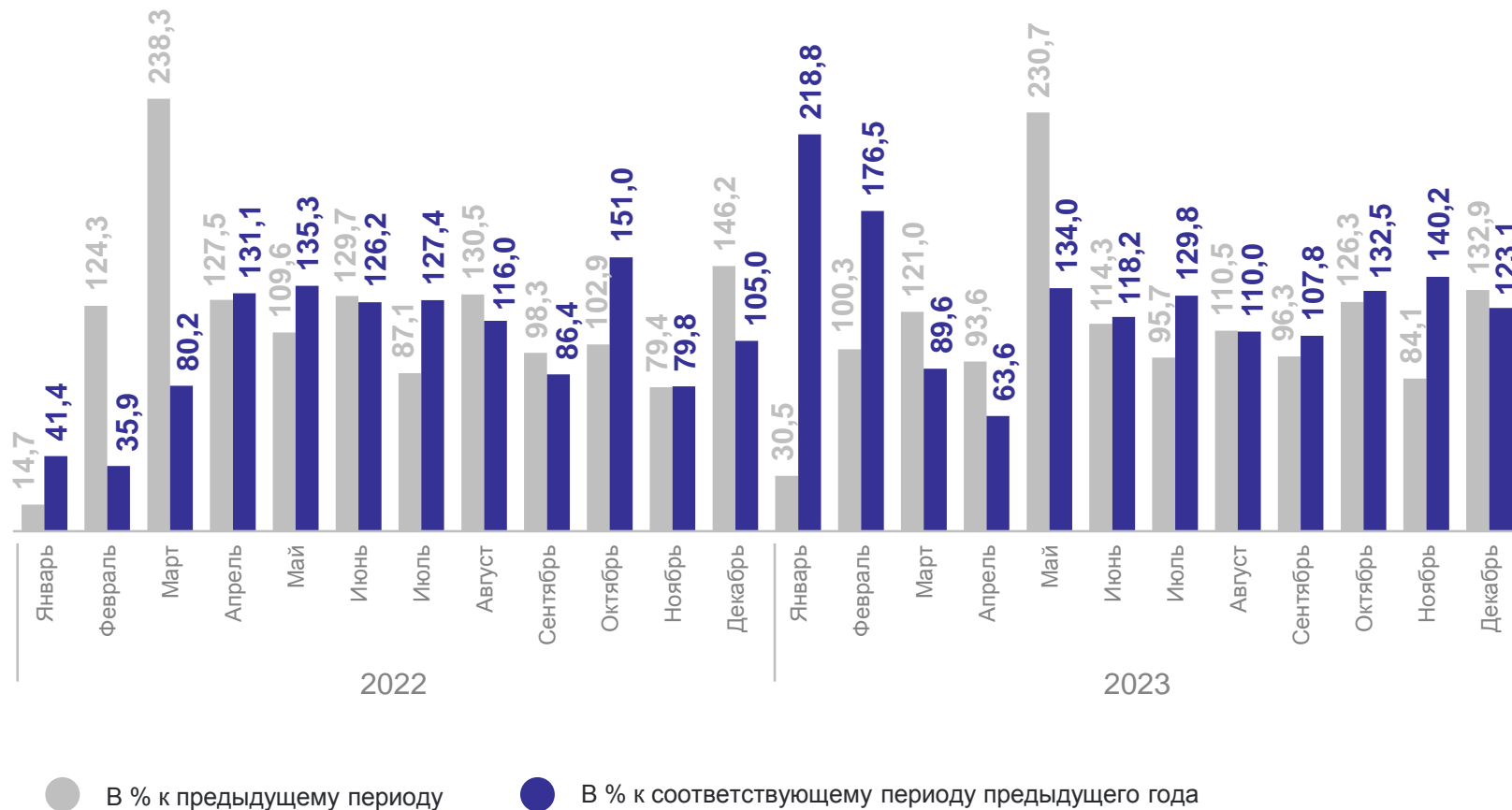
Объем работ, выполненных по виду деятельности «Строительство» по полному кругу организаций



**173 876,5** млн рублей



**121,2%**  
к соответствующему периоду предыдущего года



# ОБЪЕМ РАБОТ, ВЫПОЛНЕННЫХ ПО ВИДУ ДЕЯТЕЛЬНОСТИ «СТРОИТЕЛЬСТВО»

в % к итогу

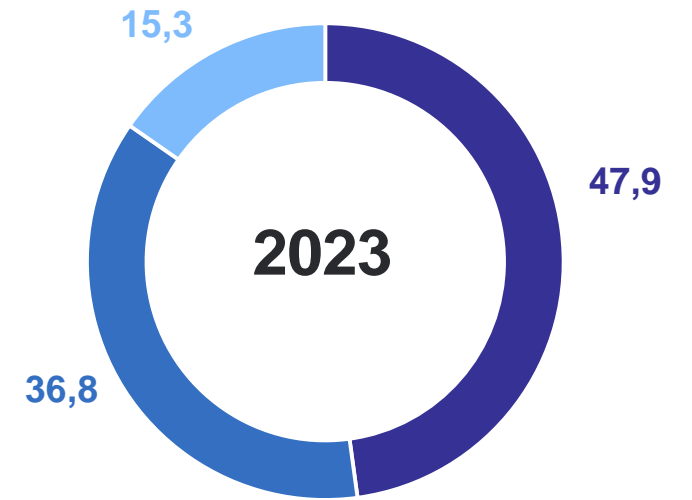
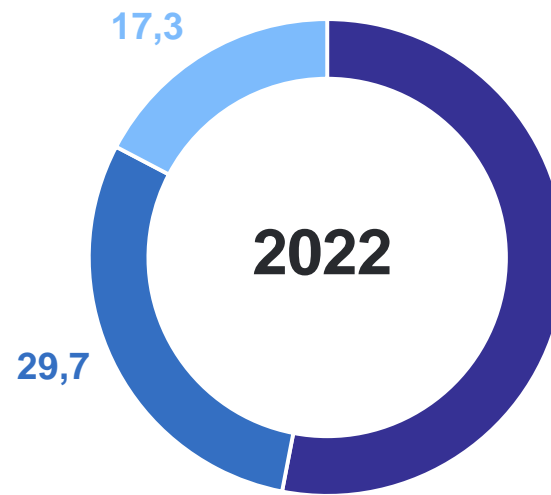
Объем работ, выполненных по виду деятельности «Строительство» крупными и средними организациями



**38 942,5** млн рублей



**129,6%**  
к соответствующему периоду предыдущего года



Строительство инженерных сооружений



Строительство зданий



Работы строительные специализированные

# 2

## Ввод в действие зданий и сооружений



# ВВОД В ДЕЙСТВИЕ ЗДАНИЙ ЖИЛОГО И НЕЖИЛОГО НАЗНАЧЕНИЯ

ВОРОНЕЖСТАТ

единиц

Введено в действие (эксплуатацию) зданий



7 008

Жилого назначения

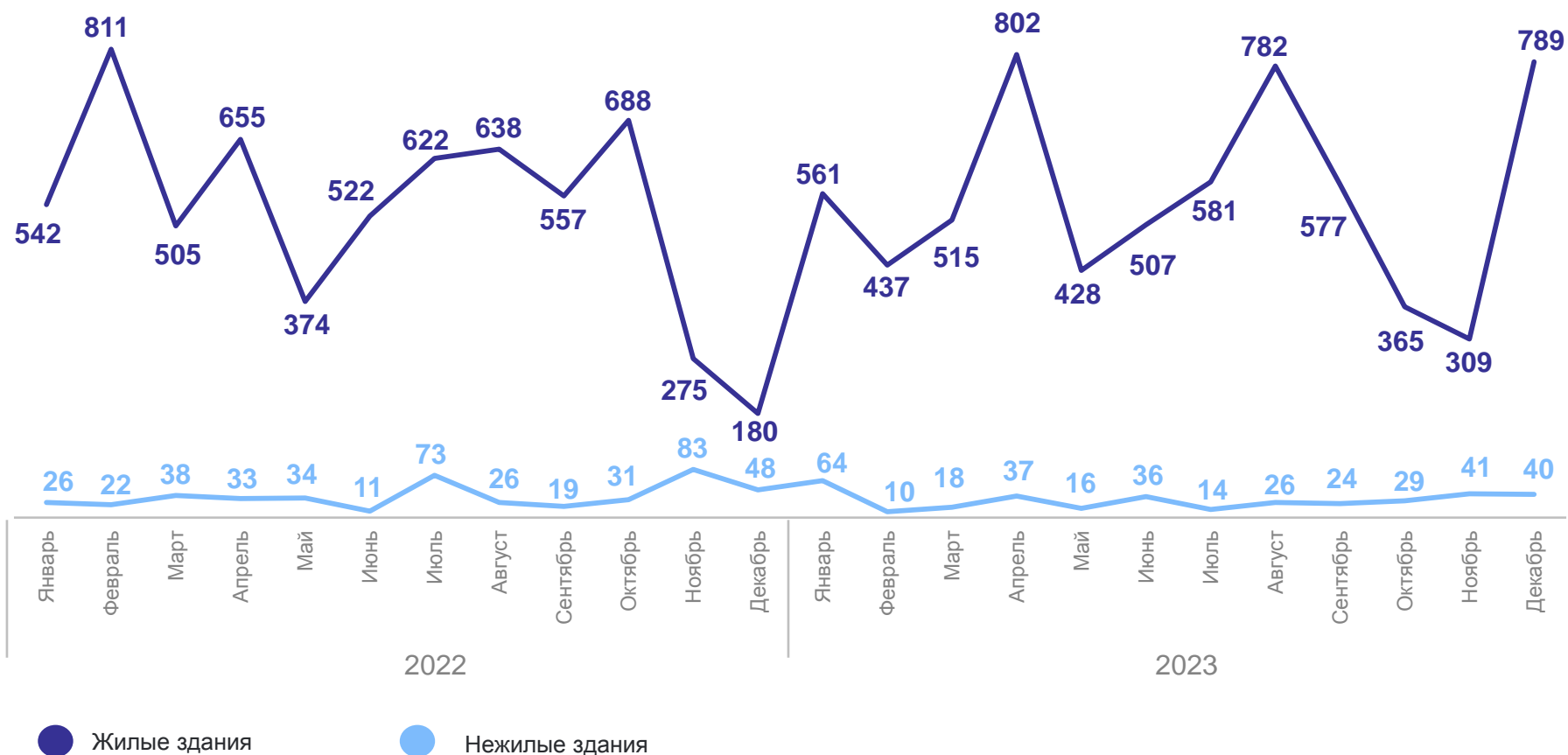


6 653

Нежилого назначения



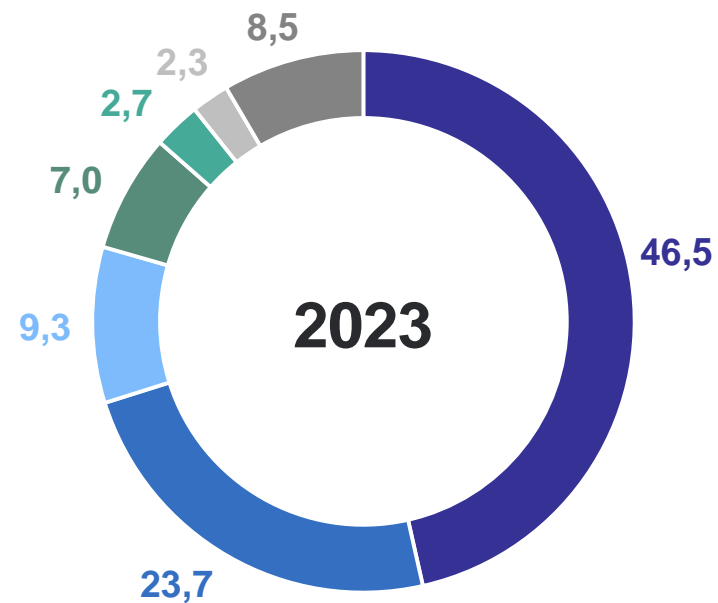
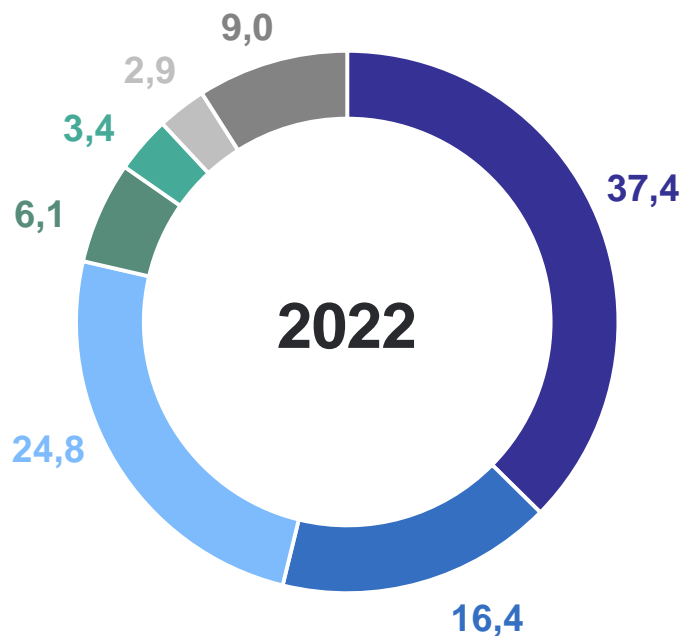
355



# ВВОД В ДЕЙСТВИЕ НЕЖИЛЫХ ЗДАНИЙ ПО НАЗНАЧЕНИЮ

в % к итогу

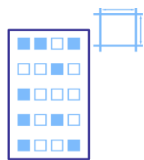
ВОРОНЕЖСТАТ



- Коммерческие
- Сельскохозяйственные
- Промышленные
- Административные
- Здравоохранения
- Учебные
- Другие



# ВВОД В ДЕЙСТВИЕ ЖИЛЫХ ДОМОВ



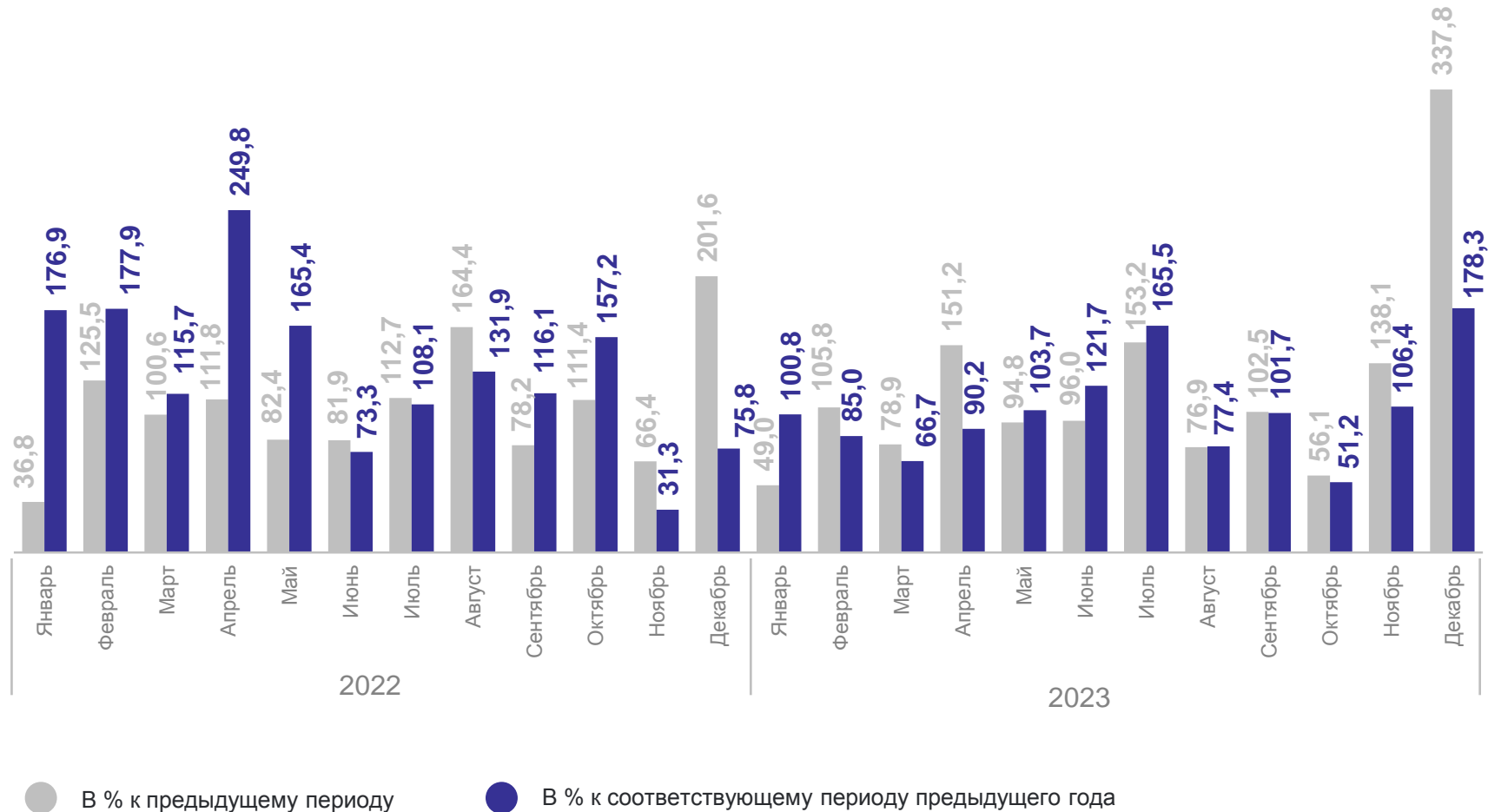
Введено за 2023 год

2 014,5

ТЫС. КВ. М

104,8%

к соответствующему периоду предыдущего года



# ВВОД В ДЕЙСТВИЕ ЖИЛЫХ ДОМОВ, ПОСТРОЕННЫХ НАСЕЛЕНИЕМ

ВОРОНЕЖСТАТ



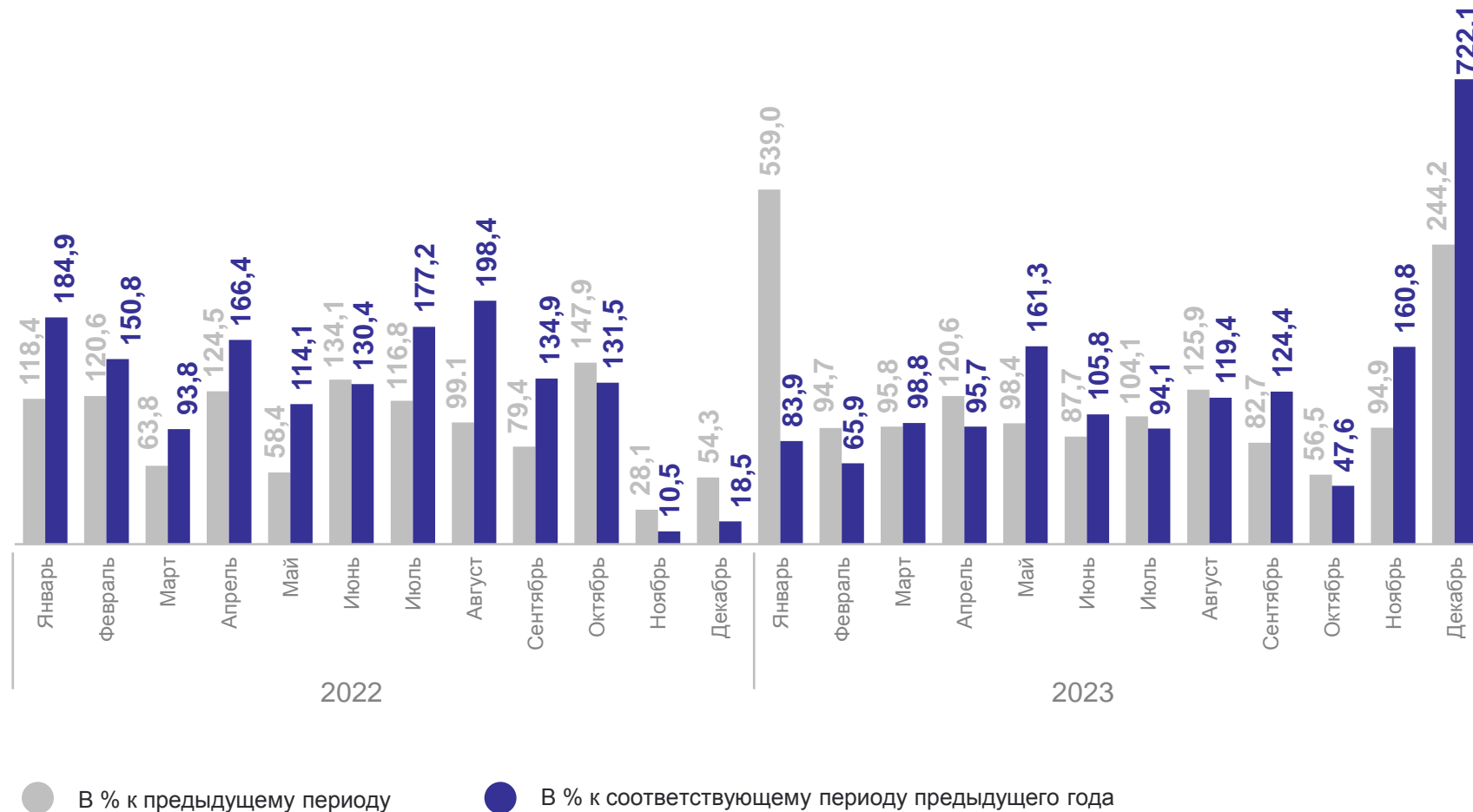
Введено за 2023 год

1 001,7

ТЫС. КВ. М

107,2%

к соответствующему периоду предыдущего года



# ВВОД В ДЕЙСТВИЕ ЖИЛЫХ ДОМОВ В ГОРОДСКОЙ И СЕЛЬСКОЙ МЕСТНОСТИ

ВОРОНЕЖСТАТ

в % к соответствующему периоду предыдущего года

Сельская местность

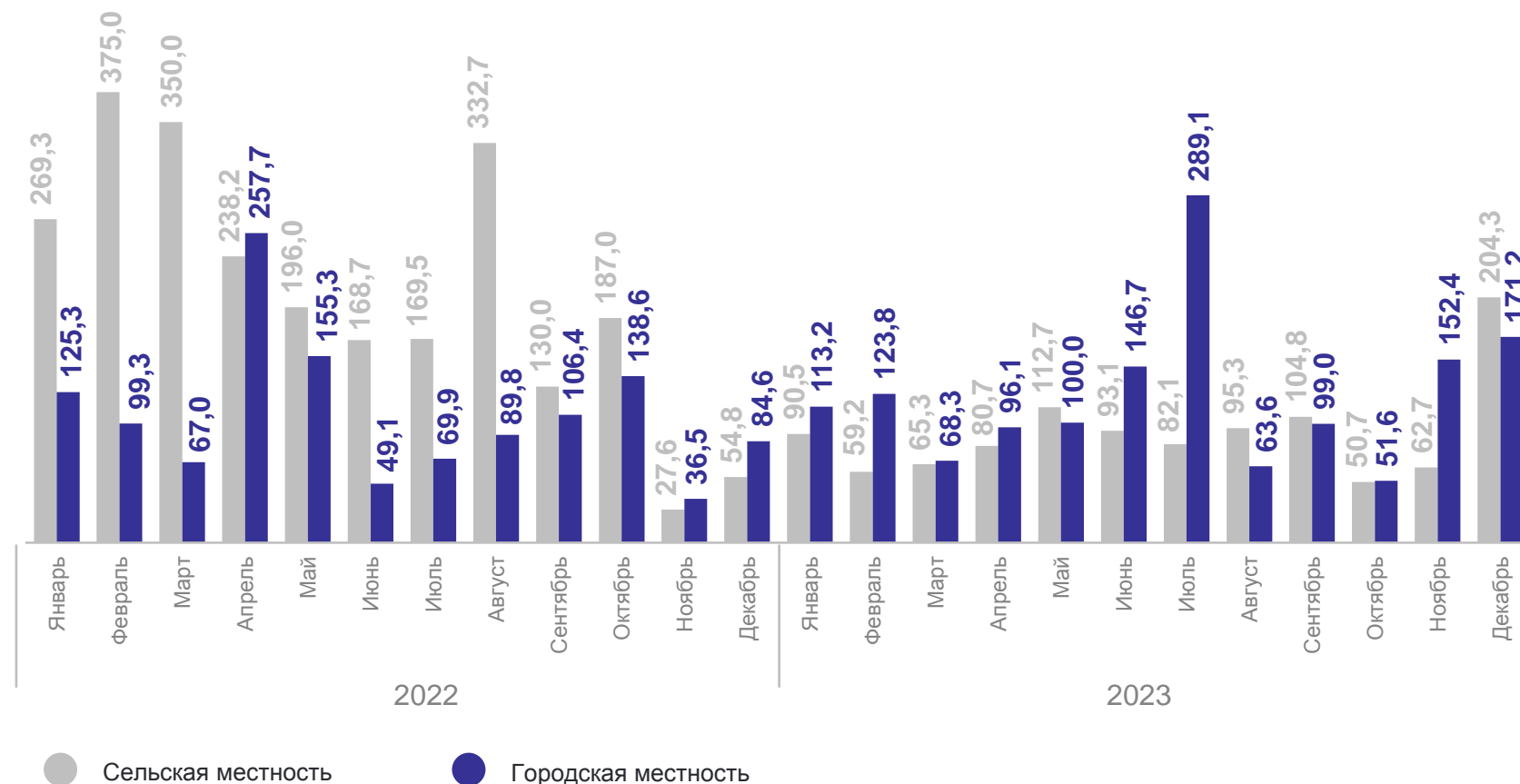
**741,2** тыс. кв. м

**87,4%** к соответствующему периоду предыдущего года

Городская местность

**1 272,2** тыс. кв. м

**118,5%** к соответствующему периоду предыдущего года



# ВВОД ДОМОВ И КВАРТИР

единиц

ВОРОНЕЖСТАТ

Введено в действие зданий  
жилого назначения

Домов

**6 653**

Квартир

**25 061**

Введено в действие зданий  
жилого назначения, построенных  
юридическими лицами

Домов

**332**

Квартир

**18 740**

Введено в действие зданий  
жилого назначения, построенных  
населением

Домов

**6 321**

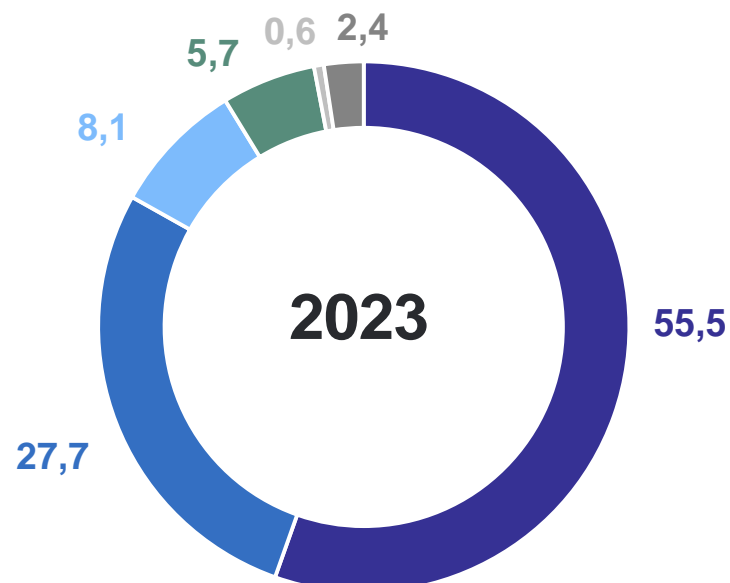
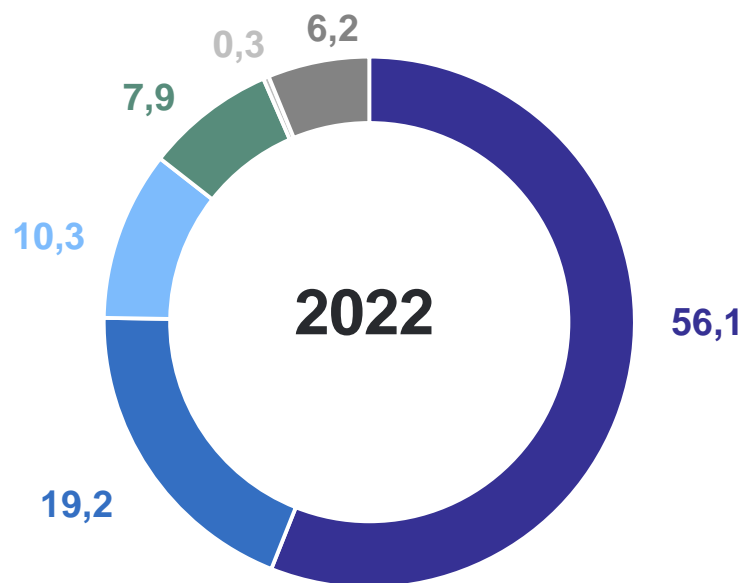
Квартир

**6 321**

# РАСПРЕДЕЛЕНИЕ ПОСТРОЕННЫХ ЮРИДИЧЕСКИМИ ЛИЦАМИ ЖИЛЫХ ДОМОВ ПО МАТЕРИАЛАМ СТЕН

ВОРОНЕЖСТАТ

в % к итогу

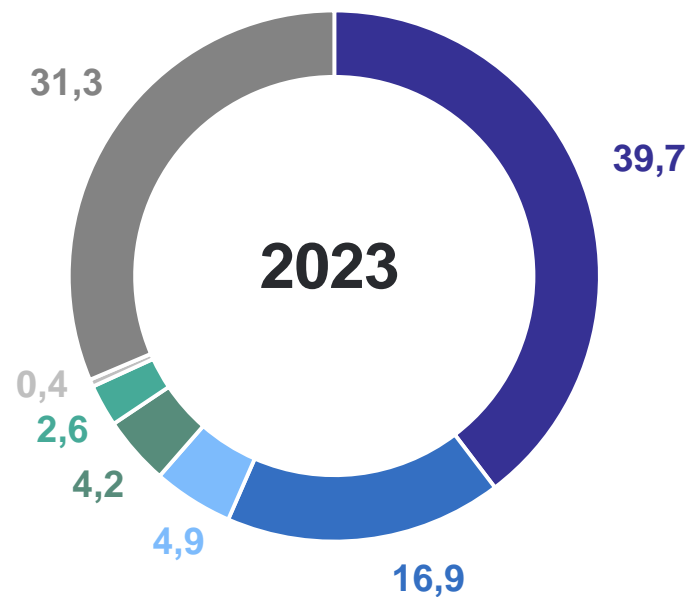
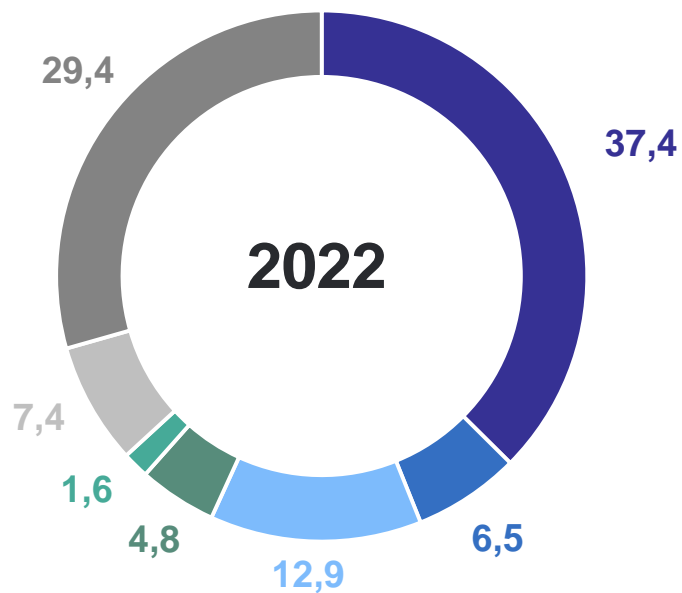


- Блочные
- Кирпичные
- Монолитные
- Панельные
- Деревянные
- Прочие

# РАСПРЕДЕЛЕНИЕ ПОСТРОЕННЫХ НАСЕЛЕНИЕМ ЖИЛЫХ ДОМОВ ПО МАТЕРИАЛАМ СТЕН

В % к итогу

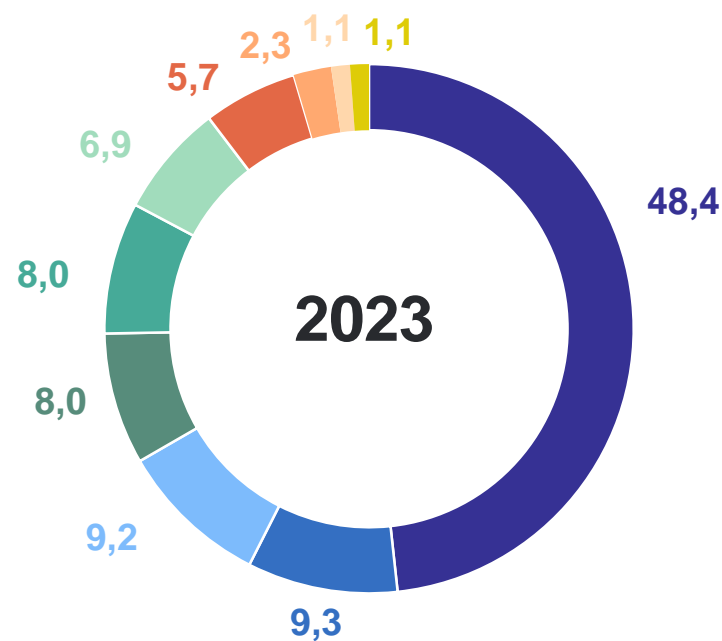
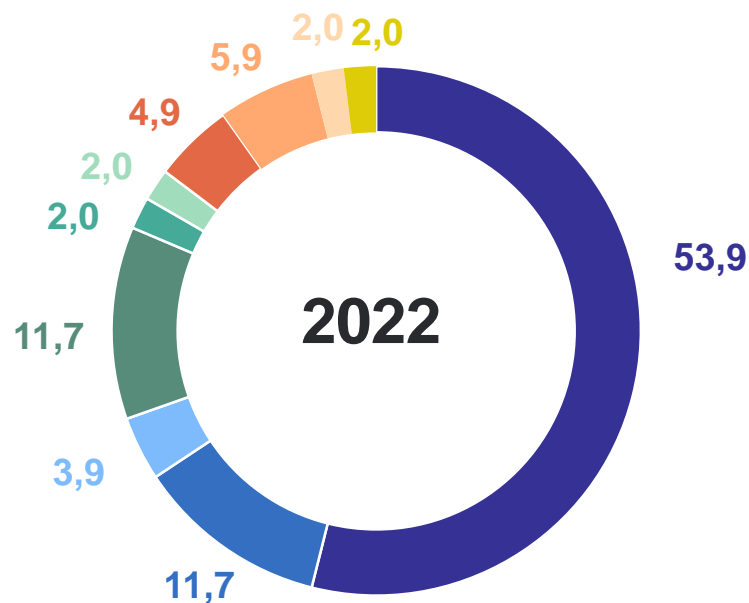
ВОРОНЕЖСТАТ



- Кирпичные
- Деревянные
- Блочные
- Монолитные
- Каменные
- Панельные
- Прочие

# РАСПРЕДЕЛЕНИЕ ПОСТРОЕННЫХ ЮРИДИЧЕСКИМИ ЛИЦАМИ ВЫСОТНЫХ ЖИЛЫХ ДОМОВ ПО ЭТАЖНОСТИ

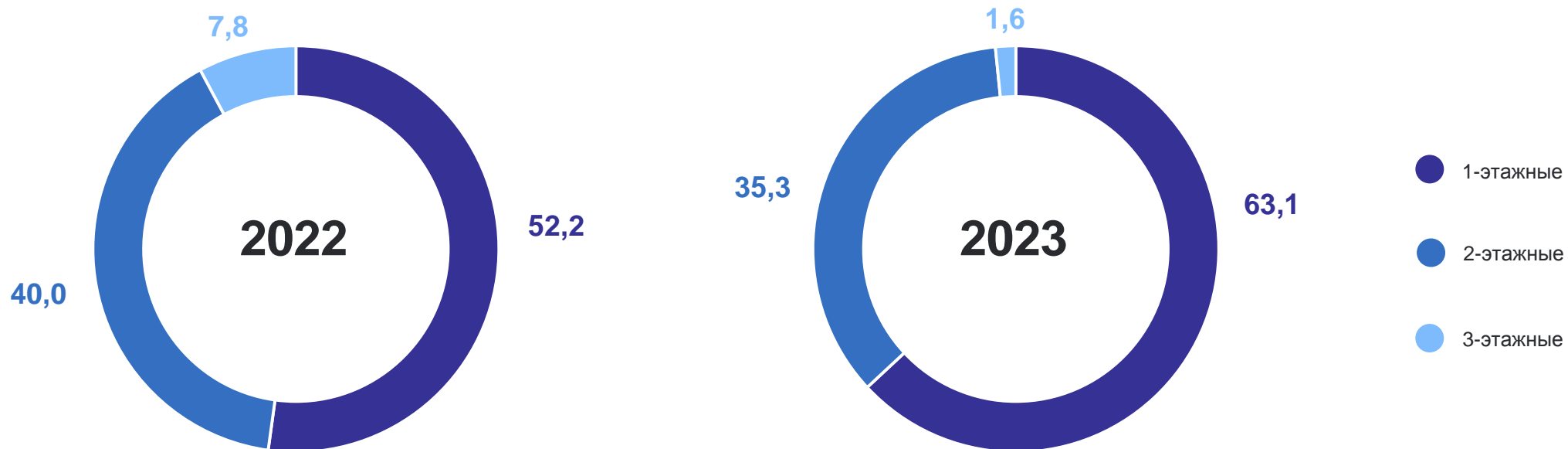
в % к итогу



- 17 и более этажей
- 12-16-этажные
- 4-этажные
- 10-этажные
- 11-этажные
- 5-этажные
- 9-этажные
- 6-этажные
- 7-этажные
- 8-этажные

# РАСПРЕДЕЛЕНИЕ ПОСТРОЕННЫХ НАСЕЛЕНИЕМ ЖИЛЫХ ДОМОВ ПО ЭТАЖНОСТИ

в % к итогу





**3**

**Ввод в действие отдельных мощностей  
и объектов производственного  
и социального назначения**

# ВВОД В ДЕЙСТВИЕ ОТДЕЛЬНЫХ МОЩНОСТЕЙ И ОБЪЕКТОВ ПРОИЗВОДСТВЕННОГО И СОЦИАЛЬНОГО НАЗНАЧЕНИЯ

ВОРОНЕЖСТАТ

## Ввод в действие мощностей и объектов производственного назначения

Помещения для свиней, тыс. мест	<b>69,8</b>
Зерносушилки стационарные, тонн в час	<b>101,0</b>
Зерносеменовохранилища, тыс. тонн единовременного хранения	<b>74,2</b>
Зерносклады механизированные, тыс. тонн единовременного хранения	<b>41,6</b>
Линии электропередачи, напряжением до 35 кВ, км	<b>3,8</b>
Линии электропередачи, напряжением 0,4 кВ, км	<b>1,9</b>
Автомобильные дороги с твердым покрытием, км	<b>6,8</b>

## Ввод в действие мощностей и объектов социального назначения

Дошкольные образовательные организации, мест	<b>185</b>
Учебно-лабораторных зданий в профессиональной образовательной организации, кв. м	<b>775,0</b>
Общеобразовательные организации, ученических мест	<b>6 642</b>
Учреждения культуры клубного типа, мест	<b>1 104</b>
Физкультурно-оздоровительный комплекс, единиц	<b>3</b>
Стадион, мест	<b>1 496</b>
Газовые сети, км	<b>10,2</b>